

Entrematic ZEN

Felhasználói leírás a ZEN távirányító családhoz



IP2269 • 2017-03-30

Gyári alapértelmezett csatorna beállítás  CH1 CH2	Kézi beállítás → Lásd a következő oldalakat
 CH1 CH2 CH3 CH4	Számítógépes beállítás Lásd az Entrematic ZEN Manager rendszer leírásban. 
További információ & videók: Weboldal www.ditecentrematic.com/download 	

Távirányítók	Frekvencia	Típus	Áramellátás	Csatorna	Táv.
ZEN2**				2	
ZEN4***		Ugró kód		4	
ZEN2C	433,92 MHz			2	
ZEN4C		Fix kód	Akkumulátor típus CR2032	4	50-150 m
ZENP2	868,35 MHz			2	
ZENP4		AES-128 ugró kód		4	

[**]Model ZEN2, ZEN2B, ZEN2G, ZEN2R, ZEN2W, ZEN2Y

[***]Model ZEN4, ZEN4W

EK-megfelelőségi nyilatkozat

A Lodrursgatan 10, SE-261 44 Landskrona, Svédország székhelyű gyártó cég kijelenti, hogy a ZEN2, ZEN2B, ZEN2G, ZEN2R, ZEN2W, ZEN2Y, ZEN4, ZEN4W, ZEN2C, ZEN4C, ZENP2, ZENP4 típusú távadók megfelelnek az alapvető Követelményeket és a 2014/53 / EU (RED) irányelv egyéb vonatkozó rendelkezéseit.

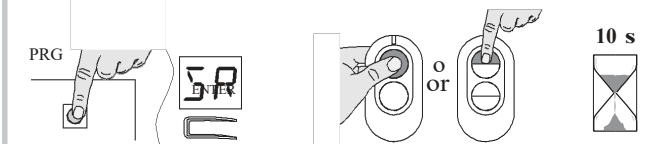
Landskrona 2017-03-01 Matteo Fino
(President & CEO)

Összes model

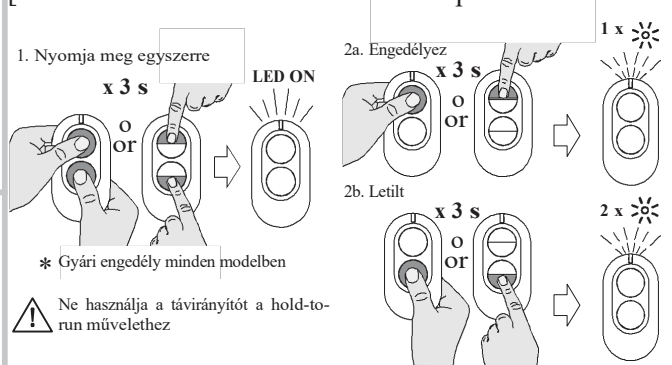
Fig.3

[A] Közvetlen programozás

1. Aktiválja a vevő tanulási módot (Lásd a termék használati útmutatóját)
2. Nyomja meg az új TX gombját
3. Várjon



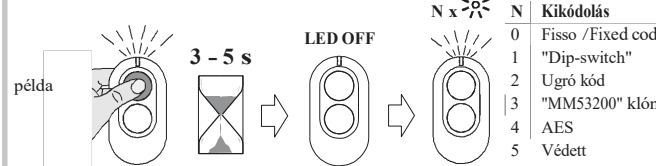
[B] Akkumulátor-mentési funkció kikapcsolható *



* Gyári engedély minden modelben
 ⚠ Ne használja a távirányítót a hold-to-run művelethez

[C] Kódolási típus ellenőrzés*

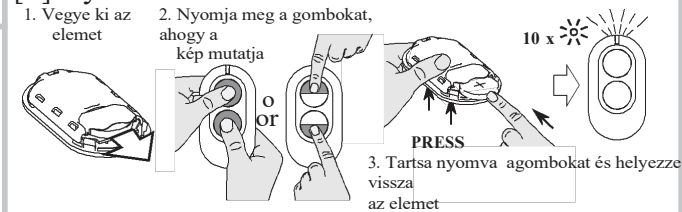
1. Tartsa nyomva a gombot az ellenőrzéshez



N	Kódolás
0	Fisso /Fixed code
1	"Dip-switch"
2	Ugró kód
3	"MM53200" klón
4	AES
5	Védett

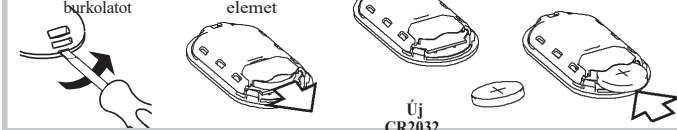
* Aktiválni kell az akkumulátor-mentési funkciót

[E] Gyári beállítás RESET



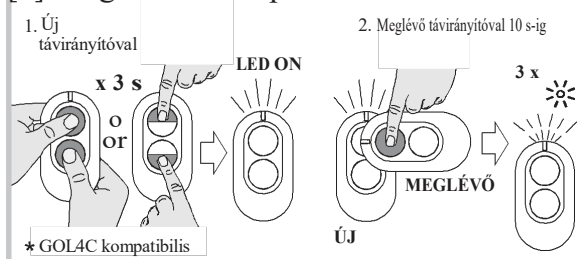
[D] Elem kivétele

1. Nyissa ki a burkolatot
2. Vegye ki az elemet
3. Tegye be az új elemet

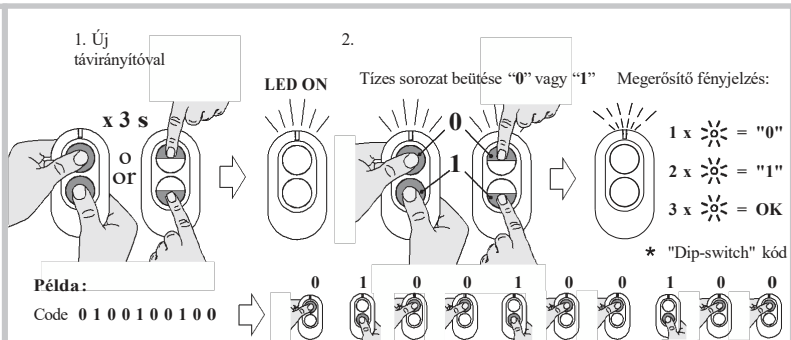


Csak a ZEN2C-ZEN4C modellek

[F] Meglévő TX duplázása



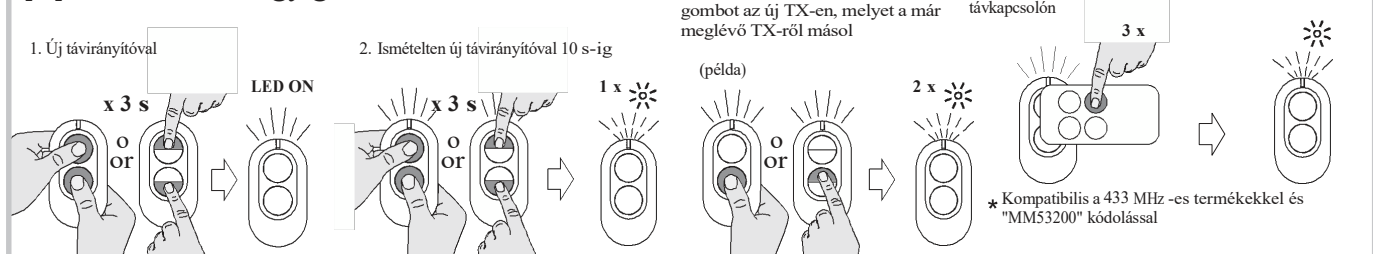
* GOL4C kompatibilis



Példa:

Code 0100100100

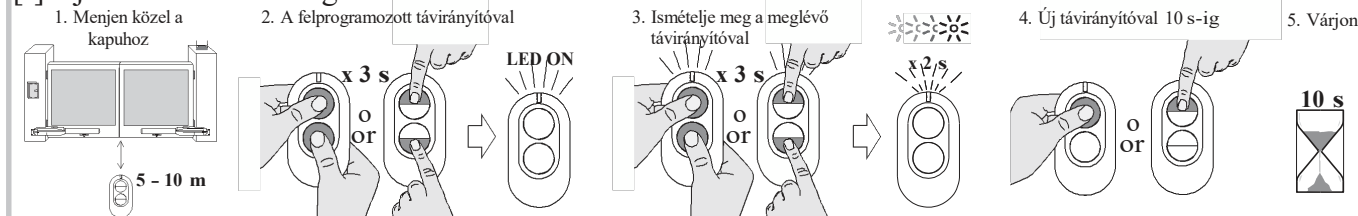
[H] Általános TX egy gombos másolása*



* Kompatibilis a 433 MHz -es termékekkel és "MM53200" kódolással

Csak ZEN2 (ZEN2B/G/R/W/Y)-ZEN4 (ZEN4W)-ZENP2-ZENP4 modellek

[I] Új TX feltanítása meglévőről



[J] Engedélyezze/tiltsa az AES titkosítást*



*

Az eljárás átkapcsolja az AES módot (ON-OFF-ON-OFF ...). AES dekóder csak új generációs vevőkészülékeken vagy vezérlőegységeknél érhető el - lásd a termékkézikönyvet